


Emily Fella

# Uczę się rysować

Przełożyła Anna Garbal



Nasza Księgarnia

# SPIIS TREŚCI

Tytuł oryginału: *I can draw!*

I can draw! © copyright Quarto Publishing Group USA Inc. 2021  
First published in 2021 by Walter Foster Jr., an imprint of The Quarto Group.  
Text and Illustrations © 2021 Emily Fella

Polish edition copyright © Wydawnictwo „Nasza Księgarnia”, Warszawa 2024  
Polish translation copyright © Anna Garbal, 2024

Projekt okładki *Monika Pietras*

Redaktor prowadząca *Anna Garbal*  
Opieka redakcyjna, redakcja *Magdalena Korobkiewicz*  
Korekta *Anna Garbal*  
Redakcja techniczna, DTP *Monika Pietras*

Druk: LEYKO Sp. z o.o., Kraków

ISBN: 978-83-10-14095-1

Wydawnictwo NASZA KSIĘGARNIA Sp. z o.o.  
05-075 Warszawa-Wesoła, ul. Apteczna 6  
tel. 22 643 93 89, 22 331 91 49;  
e-mail: naszaksiegarnia@nk.com.pl

Wydanie pierwsze  
Wydawnictwo „Nasza Księgarnia”, Warszawa 2024 r.

Jak korzystać z tej książki? . . . . .	4	Koń w skoku . . . . .	52
Papuga . . . . .	6	Motyl . . . . .	54
Żaba . . . . .	8	Kolibier . . . . .	56
Królik . . . . .	10	Dzięcioł . . . . .	58
Ryba . . . . .	12	Sowa . . . . .	60
Lis . . . . .	13	Samochód . . . . .	61
Jednorożec . . . . .	14	Wóz strażacki . . . . .	62
Koala . . . . .	16	Samolot . . . . .	64
Lama . . . . .	18	Pociąg . . . . .	66
Robot . . . . .	20	Wyścigówka . . . . .	68
Syrena . . . . .	22	Samochód policyjny . . . . .	70
Stojący kotek . . . . .	24	Tyranozaur . . . . .	72
Przestraszony kot . . . . .	26	Triceratops . . . . .	74
Siedzący kotek . . . . .	28	Pterodaktyl . . . . .	76
Pies rasy basenji . . . . .	30	Brontozaur . . . . .	78
Młody husky . . . . .	32	Ichtyozaur . . . . .	79
Młody labrador . . . . .	34	Diplodok . . . . .	80
Lew . . . . .	36	Księżniczka z różdżką . . . . .	82
Słoń . . . . .	38	Księżniczka superbohaterka . . . . .	84
Szympanś . . . . .	40	Smok . . . . .	86
Żyrafa . . . . .	42	Piernikowy ludzik . . . . .	88
Tygrys . . . . .	44	Czerwony Kapturek . . . . .	90
Żółw . . . . .	46	Królewicz . . . . .	92
Kucyk . . . . .	47	Wojownicza księżniczka . . . . .	94
Koń arabski . . . . .	48	Zamek . . . . .	96
Czarny koń . . . . .	50		


# Koala

1


Ta linia to drzewo, którego trzyma się koala. Potem możesz narysować dłuższy pień i gałęzie, jeśli będziesz mieć wystarczająco dużo miejsca na kartce.




2



7




8



3



4




9




10



5




6



11




12



Uszy pokoloruj delikatnymi liniami.

# Siedzący kotek

1

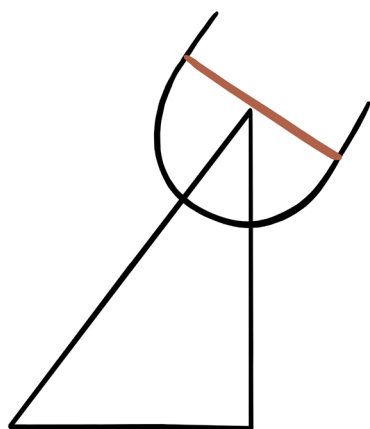


Zacznij od narysowania trójkąta jako tułowia i pochylonej litery „U” jako głowy kota.

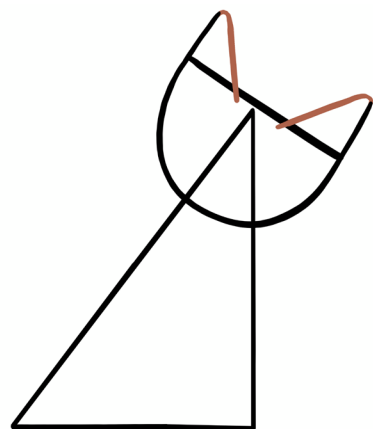
2



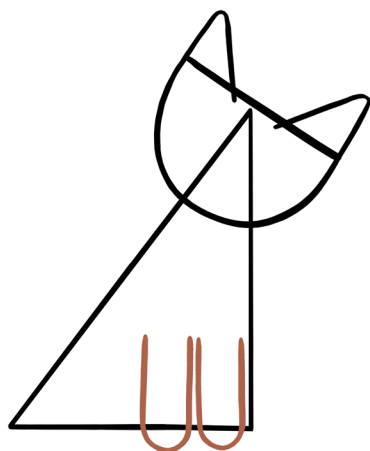
3



4

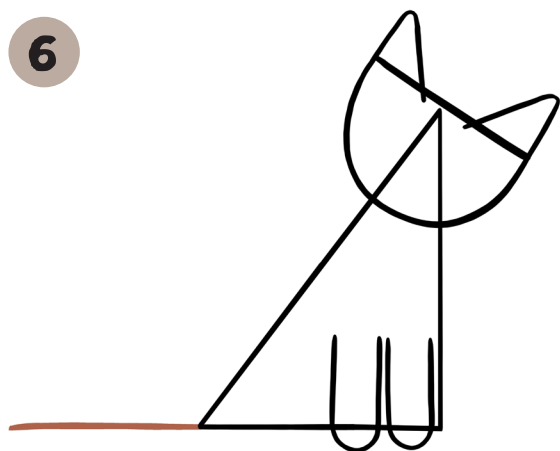


5

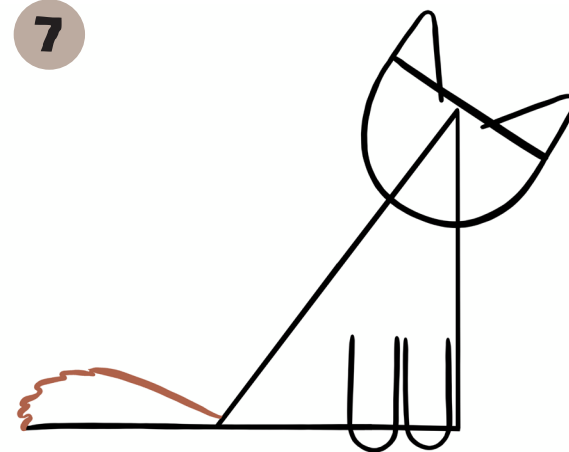


Nogi to dwie wydłużone litery „U”.

6



7




8




Dodaj kilka postrzępionych linii i zetrzyj te, których nie potrzebujesz.


9



10



11



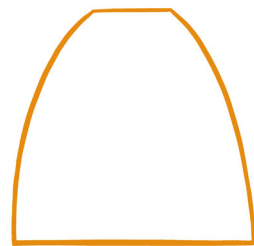
12



Jeśli chcesz, żeby kot był pręgowany, kolorowanie zacznij od jasnoszarego lub brązowego i pozostaw trochę bieli na pyszczku, klatce piersiowej oraz łapkach. Czarną kredką dorysuj nierówne paski.

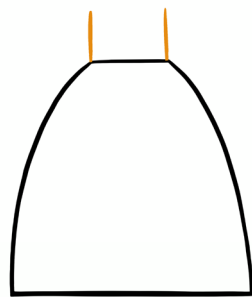
# Księżniczka z różdżką

1




Zacznij delikatnie ołówkiem i nie spiesz się podczas pierwszych kilku kroków.


2




3




4



5




6




Ta ręka jest za plecami księżniczki. W drugiej później narysujesz magiczną różdżkę.

7

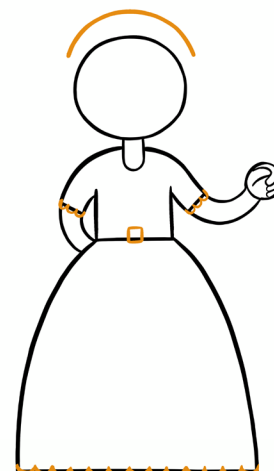


Dłoń zacznij od narysowania kółka. Potem powoli dodaj palce.


8



9



10



11



Wytrzyj niepotrzebne linie, dodaj rysy twarzy i dokończ różdżkę. Pokoloruj obrazek.

12

