

KURNIK

АВТОР: REINER KNIZIA

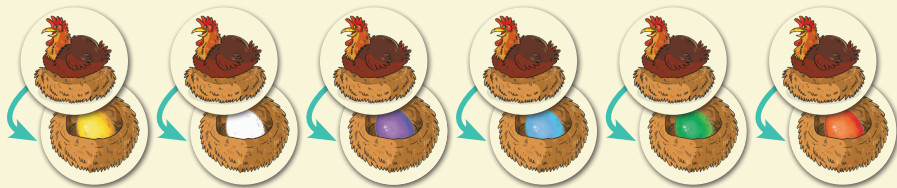
ІЛЮСТРАЦІЇ: NIKOLA KUCHARSKA

instrukcje wideo
gry.nk.com.pl



ЕЛЕМЕНТИ ГРИ

6 курок – плитки двосторонні (курка і яйце) – кожна курка висиджує яйце різного кольору



7 курячих гнізд



18 жетонів яєць (по 3 в 6 кольорах)




ЦІЛЬ ГРИ

Завдання гравців – **зібрати якомога більше яєць**. Щоб їх отримати, потрібно знайти курей, які несуть яйця потрібних кольорів. Але це буде непросто, тому що всі кури в курнику виглядають однаково і часто міняють гнізда, де вони висиджують яйця.

ПІДГОТОВКА ДО ГРИ

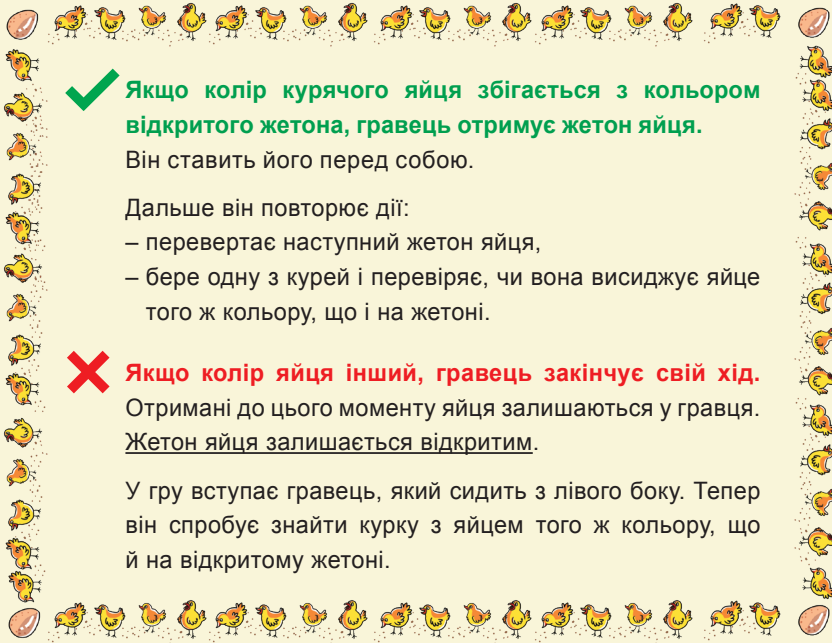
- A** У центр столу поставте всі **гнізда** - це буде **курник**.
- B** Покладіть **6 курей** на стіл (зображення курей лицьовою стороною вгору) і ретельно перемішайте. Потім помістіть кожну курку в окреме гніздо. Одне гніздо залишиться вільним.
- УВАГА! Не дивіться на колір яєць, які висиджують кури.**
- C** Помістіть всі **жетони яєць** знаком питання вгору біля курника.



ХІД ГРИ

Той, хто востаннє бачив курку (або наймолодший гравець), починає гру, а потім гра йде за годинниковою стрілкою. Під час свого ходу гравець виконує наступні дії:

- **Бере 1 жетон яйця**, перевертає його та кладе на стіл (всі гравці бачать колір яйця на жетоні).
- Намагається впізнати курку, яка висиджує яйце того ж кольору, що й на відкритому жетоні:
 - **бере обрану курку**, перевертає її та перевіряє колір яйця (усі гравці повинні його бачити),
 - потім він **переміщає ту курку** в гніздо, яке досі було вільним.



✓ **Якщо колір курячого яйця збігається з кольором відкритого жетона, гравець отримує жетон яйця.**

Він ставить його перед собою.

Дальше він повторює дії:

- перевертає наступний жетон яйця,
- бере одну з курей і перевіряє, чи вона висиджує яйце того ж кольору, що і на жетоні.

✗ **Якщо колір яйця інший, гравець закінчує свій хід.**

Отримані до цього моменту яйця залишаються у гравця.

Жетон яйця залишається відкритим.

У гру вступає гравець, який сидить з лівого боку. Тепер він спробує знайти курку з яйцем того ж кольору, що й на відкритому жетоні.

Приклад:

А) Гравець перевертає жетон яйця. Попає на **червоне** яйце.




В) Гравець намагається вибрати курку, яка висиджує **червоне** яйце. Піднімає одну з курей і перевертає – курка висиджує **червоне** яйце!



С) Гравець отримує відкритий жетон яйця. Бере і ставить його перед собою.



D) Гравець кладе курку назад у курник - він кладе її в гніздо (куркою вгору), яке досі **було порожнім**.



Пам'ятайте, що кожну курку, яку забирали з гнізда, потрібно перемістити в інше місце. Спробуйте запам'ятати кольори яєць, які вони висиджують.

КІНЕЦЬ ГРИ

Гра закінчується, коли всі жетони яєць будуть здобуті гравцями. Переможцем стає гравець, який набрав найбільшу кількість балів. У разі нічиєї гравці ділять перемогу між собою.



Wydawnictwo NASZA KSIĘGARNIA
ul. Apteczna 6, 05-075 Warszawa-Wesoła
© 2018 Wydawnictwo NASZA KSIĘGARNIA
© 2018 Dr Reiner Knizia. All rights reserved.

Dyrektor ds. gier planszowych: Jarosław Basałyga
Koordynacja produkcji: Krystyna Michalak, Aleksandra Semla
Redakcja: Michał Zwierzyński, Jakub Mann
Marketing: Patrycja Jaworska, Karolina Burna
Korekta: Zuzanna Laskowska
Projekt graficzny i DTP: Paweł Nowicki

Ознайомся з нашими іграми!

gry.nk.com.pl • [f/NaszaKsiegarnia](https://www.facebook.com/NaszaKsiegarnia) • [@nasza_ksiegarnia_gry](https://www.instagram.com/nasza_ksiegarnia_gry)