



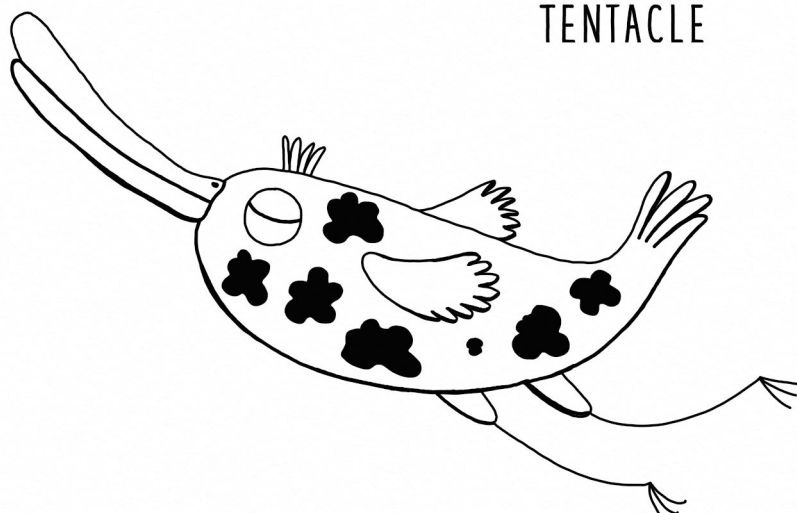

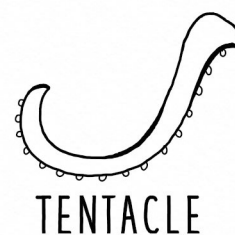
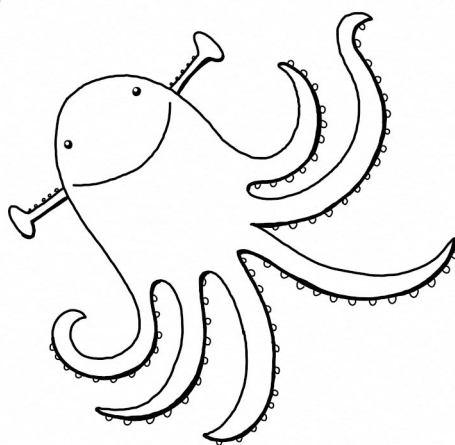



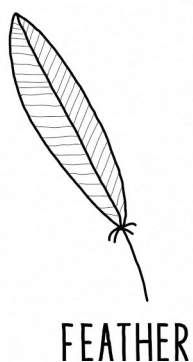
W tłumie robotów ukryli się zartownisie z książki „Pops i Boti uczą angielskiego. Części ciała i liczby”. Znajdź ich i pokoloruj tak samo jak w książce. Wypowiedz głośno nazwy tych kolorów.




O jakiej części garderoby marzą różne postacie? Wypowiedz głośno angielskie nazwy tych rzeczy.



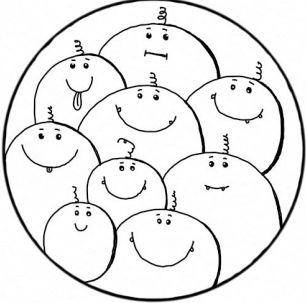


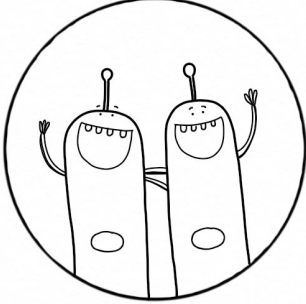

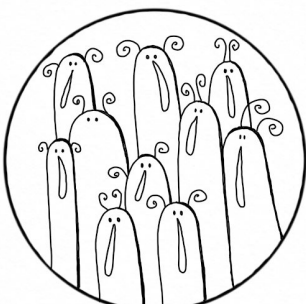

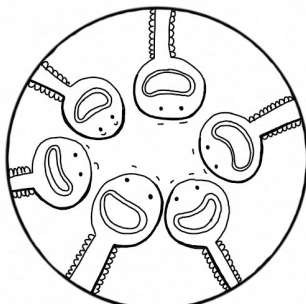
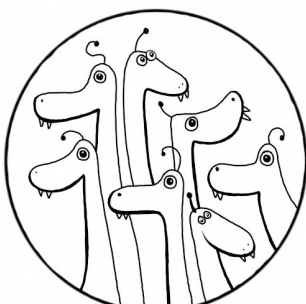

Połącz potwory z odpowiednimi częściami ich ciała. Wypowiedz głośno nazwy tych części ciała.



Połącz ubrania z ich fragmentami. Wypowiedz głośno angielskie nazwy tych ubrań.



Ile głów znajduje się w okienku? Połącz każde okienko z odpowiednią liczbą, a później powiedz ją po angielsku.

1			8
7			10
6			4
3			5
9			2

Potnij obrazek na części wzdłuż narysowanych linii i baw się nimi jak układanką. W każdym wyciętym kwadratowym puzzlu znajdziesz różne części ciała bohaterów. Dokładając każdy puzzel, spróbuj wszystkie dostrzec i nazwać po angielsku.

